

Hervidor con silbato en forma de pajarito 9093

Apto para coccion por induccion.

ESTE HERVIDOR lo ha diseñado Michael Graves en 1984, y está protegido por patente como modelo ornamental. Está realizado en acero inoxidable 18/10 (código 9093), con fondo radiante de acero AISI 430; el revestimiento del asa, el pómulo y el silbato son de poliamida.

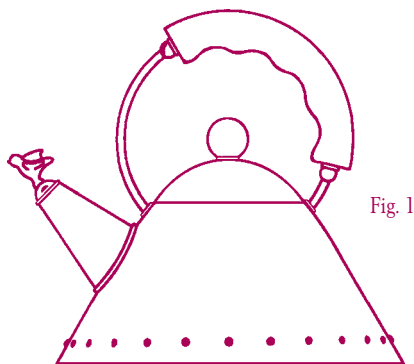


Fig. 1

Instrucciones

Antes del uso recomendamos efectuar un primer hervido con agua a desechar, para que el hervidor quede bien limpio. Esta operación debe ser llevada a cabo sin el silbato de pajarito.

Para el uso recomendamos no llenar nunca el hervidor más de la mitad del nivel del pico A. Lo cual, porque el aumento del volumen de agua ocasionado por el hervido puede perjudicar el silbato e impedir que suene.

No quitar la tapa mientras el agua está hirviendo.

Cuando el agua empieza a hervir, el silbato empieza a pitar: quítese el hervidor de la fuente de calor.

Para verter el agua hay que quitar el silbato en forma de pajarito: para evitar quemaduras, antes de quitar el silbato, préstese atención para que salgan los

últimos restos de vapor.

Al verter el agua, no volcar el hervidor porque el agua podría salir de la tapa. No tocar las superficies calientes del hervidor, por ejemplo el cuerpo o la tapa. Utilícese siempre el asa o el pómulo. Manténgase el hervidor fuera del alcance de los niños.

EL NERVIO B del fondo del hervidor sirve para que el mismo sea más robusto e indeformable, y no disminuye las prestaciones del hervidor incluso en la placa eléctrica.

En cualquier caso, se recomienda utilizar el hervidor en fuegos o placas de tamaño adecuado, recordando que el uso sobre una llama de diámetro mayor que la base del hervidor puede estropear el acabado superficial del producto.

Además, recomendamos, una vez vertida el agua, no colocar el hervidor sobre fuentes de calor (en especial en las placas eléctricas o vitrocerámicas, que, una vez apagadas, siguen transmitiendo calor por mucho tiempo) porque en este caso el fondo puede dañarse irremediablemente.

Recuérdese que dejar agua dentro del hervidor cuando no se utiliza produce cal y reduce la eficiencia del mismo.

Periódicamente puede utilizarse un producto anti cal, de ser necesario. Para limpiarlo, se recomienda no utilizar detergentes abrasivos. Evítese lavar en el lavavajillas.

PIEZAS DE REPUESTO

EL SILBATO EN FORMA DE PAJARITO C se considera una pieza de repuesto. De extraviarlo o desgastarlo, se puede comprar una pieza nueva en la tienda, mencionando el número de código: 23703/C.





Fig. 2



B

Fig. 3



Fig. 4

ALESSI

28882 Crusinallo (VB) Italia
tel. 0323 868611 fax 0323 641605
sac.alessi@alessi.it